

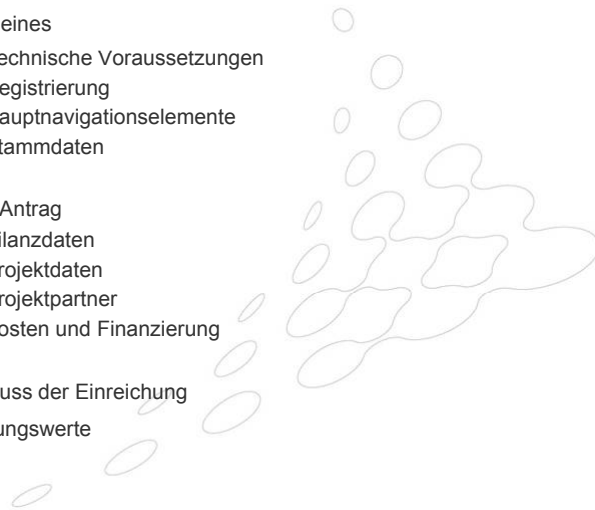
Projekteinreichung via eCall

Thomas Trink
Linz, 22.Juni 2011



Vortragsinhalte

1. Ablauf Projekteinreichung via eCall
2. Allgemeines
 - a) Technische Voraussetzungen
 - b) Registrierung
 - c) Hauptnavigationselemente
 - d) Stammdaten
3. Neuer Antrag
 - a) Bilanzdaten
 - b) Projektdaten
 - c) Projektpartner
 - d) Kosten und Finanzierung
4. Abschluss der Einreichung
5. Erfahrungswerte



Projekteinreichung via eCall

Vorteile

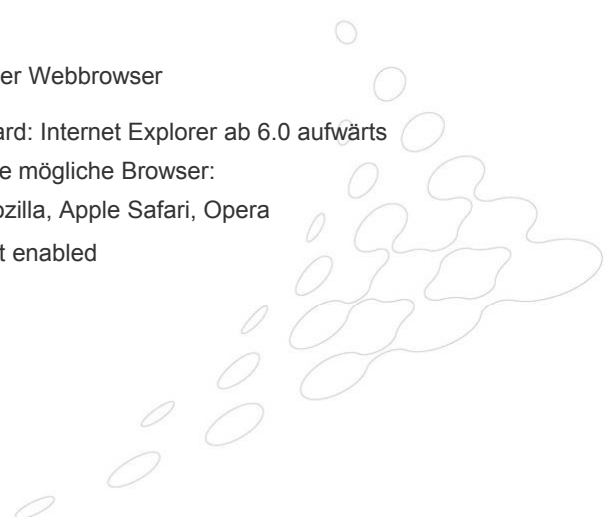
- Einmalige Registrierung der Stammdaten
 - → Erstellung beliebig vieler Anträge
- Schnellere und einfachere Kommunikation
- Kein „Papierkrieg“
- Erleichterung der Koordination zwischen den Projektpartnern
- FFG -weit einheitlich

Projekteinreichung via E-Call – Das Wichtigste in Kürze

1. Vorregistrierung unter www.klimafonds.gv.at (Link über FFG-Homepage)
2. Registrierung unter <https://ecall.ffg.at>
3. Account-Stammdaten ausfüllen
4. Einreichung
 - Antragsformulare ausfüllen und auf die eCall Plattform laden
 - Bearbeitbar bis zum endgültigen Abschluss
 - ProjektpartnerInnen hinzufügen
 - Upload von CV's; LOI's (LOI's im Original inkl. Unterschrift an FFG)
5. Abschluss
 - Fristgerecht mit Einreichschluss (keine zeitliche Toleranz)
 - Kein Unterschriftenblatt mehr notwendig!

Allgemeines - Technische Voraussetzung

- Ein gängiger Webbrowser
 - Standard: Internet Explorer ab 6.0 aufwärts
 - Weitere mögliche Browser:
 - Mozilla, Apple Safari, Opera
- Java Script enabled



Allgemeines - Registrierung unter <https://ecall.ffg.at>



eCall

STAMMDATEN	<p>FFG eCall - Das elektronische Kundenzentrum der FFG</p> <p>FFG eCall - Herzlich willkommen!</p> <p>Herzlich Willkommen beim FFG eCall, dem System zur elektronischen Einreichung von Projektträgen und laufende Verwaltung Ihrer Projektförderungen.</p> <p>Wenn Sie bereits eine Zugangs Berechtigung haben, melden Sie sich hier an, um neue Projektträge online zu erstellen, Ihre Stammdaten zu bearbeiten und Informationen zu Ihren laufenden Projektförderungen zu erhalten.</p> <p>Wenn Sie noch keine Zugangsdaten haben, registrieren Sie sich bitte, Sie können im Anschluss daran sofort mit der Eingabe Ihrer Daten beginnen.</p> <p>Bitte bewahren Sie Ihre Zugangsdaten sorgfältig auf!</p> <p>Informationen zu allen von der FFG betreuten Programmen und Initiativen finden Sie unter: www.ffg.at</p> <p>Das System wurde mit dem Internet Explorer ab Version 6 SP2 getestet.</p>
ANTRAG NEU ERSTELLEN	
ANTRÄGE BEARBEITEN	
PROJEKTE VERWALTEN	
MEINE NACHRICHTEN	
LOGIN	

Benutzername:

Passwort:

Sie müssen sich zuerst registrieren bzw. anmelden.

Allgemeines - Registrierung



ischen Einreichung von
rungen.

Sie sich hier an, um neue
eiten und Informationen zu ihren

ich bitte, Sie können im
L.

id Initiativen finden Sie unter:

Benutzername:

Passwort:

Anmelden

» Registrieren

» Passwort vergessen?

**Sie müssen sich zuerst
registrieren bzw. anmelden.**

Allgemeines - Grundprinzipien zur Registrierung



- BenutzerInnen registrieren sich eigenständig
- Mehrere Accounts für eine Organisation möglich (z.B. je Projektleiter)
- Jeder Account kann eine Vielzahl von Anträgen verwalten
- Jeder Antrag kann nur über einen einzigen Account gelesen bzw. bearbeitet werden

Allgemeines – Die Hauptnavigationselemente

STAMMDATEN	→ Unternehmensspezifische Daten
ANTRAG NEU ERSTELLEN	→ Anlegen neuer Anträge zu aktiven Ausschreibungen
ANTRÄGE BEARBEITEN	→ Lesen/Bearbeiten von Anträgen, ohne Förderentscheidung
PROJEKTE VERWALTEN	
MEINE NACHRICHTEN	→ Lesen/Bearbeiten von Projekten mit Förderzusage
LOGOUT	→ Nachrichtenarchiv (ein- und ausgehende)

Allgemeines - Was bedeuten die Icons?



Die formal erforderlichen Daten sind komplett



Es sind nicht alle Pflichtfelder befüllt bzw. gibt es formale Fehler
ACHTUNG: Der Antrag kann nicht abgeschlossen werden!

Neuer Antrag - Erstellung



eCall

STAMMDATEN	FÖRDERUNGEN	HILFE																																							
ANTRAG NEU ERSTELLEN	<table border="1"><thead><tr><th>Ausschreibung</th><th>Antrag erstellen</th><th>Einreichschluss</th></tr></thead><tbody><tr><td>ARTEMIS 4. Ausschreibung</td><td></td><td>01.09.2011</td></tr><tr><td>ASAP 8. Ausschreibung</td><td></td><td>06.07.2011</td></tr><tr><td>Basissprogramme</td><td></td><td></td></tr><tr><td>EIBAC 4. Ausschreibung</td><td></td><td>16.06.2011</td></tr><tr><td>HzZ Plus 3. AS - Industrielle Umsetzung und Demonstrationsgebäude Haus der Zukunft Plus 3. Ausschreibung - Ausschreibungsschwerpunkte Industrielle Umsetzung (3.2) und Demonstrationsgebäude (3.3)</td><td></td><td>12.10.2011</td></tr><tr><td>HzZ Plus 3. AS - Schlüsseltechnologien, Strategien, Vernetzung Haus der Zukunft Plus 3. Ausschreibung - Ausschreibungsschwerpunkte Schlüsseltechnologien (3.1) und Strategien, Ausbildung und Vernetzung (3.4)</td><td></td><td>20.07.2011</td></tr><tr><td>Intelligente Produktion FTI Initiative 1. AS 1. Ausschreibung FTI Initiative Intelligente Produktion</td><td></td><td>09.09.2011</td></tr><tr><td>IV2Splus - IV - 2. Ausschreibung Transnationale Projekte IV2Splus</td><td></td><td>17.10.2011</td></tr><tr><td>NEUE ENERGIEN 2020, 5. Ausschreibung</td><td></td><td>31.09.2011</td></tr><tr><td>Projektstart</td><td></td><td></td></tr><tr><td>Projektstart EU</td><td></td><td></td></tr><tr><td>Talente entdecken: Praktika für Schülerinnen und Schüler 2011</td><td></td><td>29.07.2011</td></tr></tbody></table>	Ausschreibung	Antrag erstellen	Einreichschluss	ARTEMIS 4. Ausschreibung		01.09.2011	ASAP 8. Ausschreibung		06.07.2011	Basissprogramme			EIBAC 4. Ausschreibung		16.06.2011	HzZ Plus 3. AS - Industrielle Umsetzung und Demonstrationsgebäude Haus der Zukunft Plus 3. Ausschreibung - Ausschreibungsschwerpunkte Industrielle Umsetzung (3.2) und Demonstrationsgebäude (3.3)		12.10.2011	HzZ Plus 3. AS - Schlüsseltechnologien, Strategien, Vernetzung Haus der Zukunft Plus 3. Ausschreibung - Ausschreibungsschwerpunkte Schlüsseltechnologien (3.1) und Strategien, Ausbildung und Vernetzung (3.4)		20.07.2011	Intelligente Produktion FTI Initiative 1. AS 1. Ausschreibung FTI Initiative Intelligente Produktion		09.09.2011	IV2Splus - IV - 2. Ausschreibung Transnationale Projekte IV2Splus		17.10.2011	NEUE ENERGIEN 2020, 5. Ausschreibung		31.09.2011	Projektstart			Projektstart EU			Talente entdecken: Praktika für Schülerinnen und Schüler 2011		29.07.2011	
Ausschreibung	Antrag erstellen	Einreichschluss																																							
ARTEMIS 4. Ausschreibung		01.09.2011																																							
ASAP 8. Ausschreibung		06.07.2011																																							
Basissprogramme																																									
EIBAC 4. Ausschreibung		16.06.2011																																							
HzZ Plus 3. AS - Industrielle Umsetzung und Demonstrationsgebäude Haus der Zukunft Plus 3. Ausschreibung - Ausschreibungsschwerpunkte Industrielle Umsetzung (3.2) und Demonstrationsgebäude (3.3)		12.10.2011																																							
HzZ Plus 3. AS - Schlüsseltechnologien, Strategien, Vernetzung Haus der Zukunft Plus 3. Ausschreibung - Ausschreibungsschwerpunkte Schlüsseltechnologien (3.1) und Strategien, Ausbildung und Vernetzung (3.4)		20.07.2011																																							
Intelligente Produktion FTI Initiative 1. AS 1. Ausschreibung FTI Initiative Intelligente Produktion		09.09.2011																																							
IV2Splus - IV - 2. Ausschreibung Transnationale Projekte IV2Splus		17.10.2011																																							
NEUE ENERGIEN 2020, 5. Ausschreibung		31.09.2011																																							
Projektstart																																									
Projektstart EU																																									
Talente entdecken: Praktika für Schülerinnen und Schüler 2011		29.07.2011																																							
ANTRÄGE BEARBEITEN																																									
PROJEKTE VERWALTEN																																									
MEINE NACHRICHTEN																																									
LOGOUT																																									

Neuer Antrag – Überblick



1. Informationsseite
2. Bilanzdaten
3. Projektdaten
 - Projektleiter, Technische/Kaufmännische Ansprechperson
 - Projektstandort, Bankverbindung
 - Dateianhänge
 - Antragsteil A: Inhaltlicher Förderungsantrag
 - Antragsteil B: Tabellen (Kostenteil) zum Förderungsantrag
 - Etwaige Anhänge
4. Projektpartner
5. Kosten und Finanzierung

Neuer Antrag - Informationsseite



NEUE ENERGIEN 2020, 5. Ausschreibung - Vollertrag erstellen + bearbeiten - 2519125

Ihre Antragsnummer: 2519125

INFORMATION	INFORMATION										
BILANZDATEN	<p>Informationen zur Einreichung</p> <p>Der Klima- und Energiefonds ist ein wichtiges Instrument der Österreichischen Bundesregierung für das Setzen sichtbarer Impulse in der Klimapolitik. Zur Unterstützung einer nachhaltigen Restrukturierung des heimischen Energiesystems hat der Klima- und Energiefonds das Forschungs- und Technologieprogramm Neue Energien 2020 entwickelt.</p> <p>Das Programm NEUE ENERGIEN 2020 baut auf den Ergebnissen des Strategieprozesses ENERGIE 2050 auf, setzt thematische Linien der 1., 2., 3. und 4. Ausschreibungen Neue Energien 2020 fort und berücksichtigt die besonderen Anliegen und Schwerpunktsetzungen des Klima- und Energiefonds.</p> <p>Das Programm unterstützt besonders die Erreichung der österreichischen Energie- und Klimaziele der EU für 2020. Es wird im Auftrag des Klima- und Energiefonds von der Österreichischen Forschungsförderungsgesellschaft (FFG) abgewickelt.</p> <p>Form der Einreichung</p> <p>Der Antrag muss in elektronischer Form (eCall) eingereicht werden. Der Antrag besteht aus den im eCall eingegebenen Stamms- und Projektdaten, der inhaltlichen Projektbeschreibung für Förderungsansuchen für die jeweilige Projektart (Word-Dokument), dem Kostenplan (Excel) und etwaigen Anhängen. Nähere Informationen finden Sie im Leitfaden zur Projekteinreichung. Alle für die Einreichung relevanten Dokumente stehen den FörderungsverberInnen auf der Website der FFG (http://www.ffg.at/neue-energien-2020/downloadcenter) zur Verfügung.</p> <p>Einreichfrist</p> <p>Die Einreichfrist endet am 21. September 2011 um 12:00. Bis zu diesem Zeitpunkt müssen die Anträge in elektronischer Form (eCall) bei der Einreichstelle eingelangt sein. Für den rechtzeitigen Eingang des Antrags hat der/die AntragstellerIn Sorge zu tragen. Eine Nachreichung – auch von Teilen des Antrags – ist nicht möglich.</p> <p>Zeitplan</p> <table border="0"> <tr> <td>Callöffnung:</td> <td>31.05.2011</td> </tr> <tr> <td>Einreichfrist:</td> <td>21.09.2011 12:00</td> </tr> <tr> <td>Wartung:</td> <td>November/Dezember 2011</td> </tr> <tr> <td>KLIEN Förderentscheidung:</td> <td>Ende 2011</td> </tr> <tr> <td>Vertragsverhandlungen:</td> <td>ab Jänner 2012</td> </tr> </table>	Callöffnung:	31.05.2011	Einreichfrist:	21.09.2011 12:00	Wartung:	November/Dezember 2011	KLIEN Förderentscheidung:	Ende 2011	Vertragsverhandlungen:	ab Jänner 2012
Callöffnung:		31.05.2011									
Einreichfrist:		21.09.2011 12:00									
Wartung:		November/Dezember 2011									
KLIEN Förderentscheidung:		Ende 2011									
Vertragsverhandlungen:		ab Jänner 2012									
PROJEKTDATEN											
PARTNER											
KOSTEN UND FINANZIERUNG											
ABSCHLUSS											

Neuer Antrag – Bilanzdaten



NEUE ENERGIEN 2020, 5. Ausschreibung - Vollertrag erstellen + bearbeiten - 2519125

Ihre Antragsnummer: 2519125

INFORMATION	BILANZDATEN	HILFE
BILANZDATEN	<p>BILANZDATEN / BESCHÄFTIGTE</p> <p><< << 1/1 >>> Neues Bilanzjahr erstellen X Bilanzjahr löschen</p>	
PROJEKTDATEN	<p>Bilanzstichtag: *</p> <p>Geschäftsjahr:</p>	
KOSTEN UND FINANZIERUNG	<p>Anzahl der unselbständigen Beschäftigten (VZÄ) weiblich: *</p> <p>Anzahl der unselbständigen Beschäftigten (VZÄ) männlich: *</p> <p>F&E Personal (VZÄ) weiblich: *</p> <p>F&E Personal (VZÄ) männlich: *</p>	
ABSCHLUSS	<p>Gesamtumsatz in EUR: *</p> <p>Cashflow: *</p> <p>Exportanteil (in %): *</p> <p>Aufwand für F&E in EUR: *</p>	
	<p>Jahresabschluss als PDF:</p> <p><input type="text"/> <input type="button" value="Durchsuchen..."/></p> <p><input type="button" value="Upload"/></p>	

Neuer Antrag - Projektdaten



NEUE ENERGIEN 2020, 5. Ausschreibung - Vollantrag erstellen • bearbeiten - 2519125
Ihre Antragsnummer: 2519125

INFORMATION	PROJEKTDATEN	HILFE
BILANZDATEN	PROJEKTDATEN	
PROJEKTDATEN	PROJEKTDATEN	
Projektidaten		
Projektleiter		
techn. Ansprechperson		
kaufm. Ansprechperson		
Projektstandort		
Bankverbindung		
Personalressourcen		
Daten-Anhänge		
KOSTEN UND FINANZIERUNG		
ABSCHLUSS		

PROJEKTDATEN
Instrument *
Ausschreibungsschwerpunkt *
Forschungskategorie *
Kurztitel des Projekts *
geplanter Projektstart (dd.mm.yyyy) *
Langtitel des Projekts *
Laufzeit in Monaten *
KLIEN-Nummer *
Projektbezogene Keywords *
KURZFASSUNG
Projektkurzbeschreibung (deutsch) *

Neuer Antrag - Dateianhänge



NEUE ENERGIEN 2020, 5. Ausschreibung - Vollantrag erstellen • bearbeiten - 2519125
Ihre Antragsnummer: 2519125

INFORMATION	DATEI-ANHÄNGE	HILFE
BILANZDATEN	DATEI-ANHÄNGE	
PROJEKTDATEN	DATEI-ANHÄNGE	
Projektidaten		
Projektleiter		
techn. Ansprechperson		
kaufm. Ansprechperson		
Projektstandort		
Bankverbindung		
Personalressourcen		
Daten-Anhänge		
KOSTEN UND FINANZIERUNG		
ABSCHLUSS		
NACHRICHTEN		
HISTORIE		

DATEI-ANHÄNGE
Projektbeschreibung *
Upload
Durchsuchen...
Kostenplan *
Upload
Durchsuchen...
Weiteren Anhang erstellen

<< **Speichern** >> Abbrechen

- **WICHTIG: Formulareite B als Excel-file!**
- **Zusätzliche Dateianhänge sind extra hochzuladen**
- **Zwischenspeichern!**

Neuer Antrag - Konsortialpartner



PARTNER **HILFE**

KONSORTIALPARTNER

Klicken Sie auf das "Neu" Symbol, um einen oder mehrere Datensätze anzugeben.

Neu **Suchen** **Liste** **Aktualisieren**

Firma / Organisation	Partnerrolle	Informiert	ausgeladen	Status
----------------------	--------------	------------	------------	--------

- Der Hauptantragsteller muss die weiteren Konsortialpartner definieren
- Via E-Mail wird dem Projektpartner eine Einladungen übermittelt, die einen Schlüssel für einen Partnerantrag enthält
- Wenn der Partner auf den Link mit dem Schlüssel klickt, wird die Erstellung des zugeordneten Partnerantrags begonnen
- Dieser Schlüssel kann nur einmal verwendet werden!

Neuer Antrag - Wie wird man Partner wieder los?



- Solange der Partnerantrag noch nicht eingereicht wurde, kann die Zuordnung gelöscht werden. Dieser Partner wird aus der Konsortialliste entfernt.

Partnerrolle	Informiert	ausgeladen	Status
Unternehmenspartner	30.07.2008 14:45		nicht zugeordnet

- Wenn der Partner bereits eingereicht hat, dann kann er ausgeladen werden. Ausgeladene Partner bleiben in der Konsortialliste enthalten, werden aber sonst nicht mehr verwendet (Kostendetails, Prüfung der Partneranzahl)

Klicken Sie hier, um Ihrem Partner die nötigen Daten

Text anzeigen

Sie haben Ihren Partner am 30.07.2008 14:45 verständigt.

Partner ausladen

Begründung*:

aktueller Status des Partnerantrages (Nr.:238468):

Exkurs Partnerantrag - Aus der Sicht des Partners



FFG eCall - Herzlich willkommen!

Herzlich Willkommen beim FFG eCall, dem System zur elektronischen Einreichung von Projektanträgen und laufenden Verwaltung Ihrer Projektförderungen.

Wenn Sie bereits eine Zugangsberechtigung haben, melden Sie sich hier an, um neue Projektanträge online zu erstellen, Ihre Stammdaten zu bearbeiten und Informationen zu Ihren laufenden Projektförderungen zu erhalten.

Wenn Sie noch keine Zugangsdaten haben, registrieren Sie sich bitte, Sie können im Anschluss daran sofort mit der Eingabe Ihrer Daten beginnen.

Bitte bewahren Sie Ihre Zugangsdaten sorgfältig auf!

Informationen zu allen von der FFG betreuten Programmen und Initiativen finden Sie unter: www.ffg.at

Das System wurde mit dem Internet Explorer ab Version 6 SP2 getestet.

Benutzername:
 Passwort:

Sie müssen angemeldet sein, um einen Partnerantrag erstellen zu können.

Sie müssen sich zuerst registrieren bzw. anmelden.

- Bereits registrierter Partner
 - Lediglich einloggen
- Noch nicht registrierter Partner
 - Registrierung notwendig

Exkurs Partnerantrag



AT:net Partnerantrag - Vollartrag erstellen + bearbeiten - 236468

Ihre Antragsnummer: 236468

INFORMATION	TECHNISCHE ANSPRECHPERSON	HILFE
BILANZDATEN	ANSPRECHPERSON	
PROJEKTDATEN	Titel: <input type="text"/> <input type="button" value="i"/> Telefon: * <input type="text"/> +43 <input type="text"/> <input type="text"/> <input type="text"/>	
technische Ansprechperson	Anrede: * <input type="text"/> <input type="button" value="i"/> Fax: <input type="text"/> +43 <input type="text"/> <input type="text"/> <input type="text"/>	
kaufm. Ansprechperson	Vorname: * <input type="text"/> Position: * <input type="text"/>	
Zuordnung zum Projekt	Nachname: * <input type="text"/> Rektorat / Abt. / Departement: * <input type="text"/>	
ABSCHLUSS		

Exkurs Partnerantrag - Abschluss



AT.net Partnerantrag - Vollantrag erstellen + bearbeiten - 236468

Ihre Antragsnummer: 236468

INFORMATION	ABSCHLUSS
BILANZDATEN ✓	Einreichung des Antrages - Abschluss der Einreichung Für die erfolgreiche elektronische Einreichung müssen alle Formulare gespeichert sein und die Zustimmung zu den Allgemeinen Geschäftsbedingungen-online und der Kenntnisnahme der Richtlinie erfolgt sein. Im Anschluss erscheint der Button "Einreichung abschicken" . Die erfolgreiche elektronische Einreichung wird mit der Meldung "Die Einreichung wurde abgeschickt" bestätigt. Wenn die Ausschreibungsunterlagen einen Ausdruck in englischer Sprache vorsehen, wechseln Sie bitte in die Portalsprache "English", bevor Sie die Druckansicht aufrufen. Allgemeine Geschäftsbedingungen-Online öffnen <input type="checkbox"/> Allgemeinen Geschäftsbedingungen-Online zustimmen <input type="checkbox"/> Richtlinie / Programmdokument zustimmend zur Kenntnis genommen Einreichung abschicken
PROJEKTDATEN ✓	
ABSCHLUSS	
NACHRICHTEN	Druckansicht
HISTORIE	

Neuer Antrag – Kosten und Finanzierung



- Kosten gemäß Kostenplan
 - Personalkosten
 - F&E Infrastrukturkosten
 - Drittkosten
 - Sach - & Materialkosten
 - Reisekosten
- Beantragte Förderung gemäß Kostenplan
- **Rechtlich bindend sind die Angaben im Kostenplan!**

Neuer Antrag - Abschluss



NEUE ENERGIEN 2020, 5. Ausschreibung - Vollantrag erstellen + bearbeiten - 2519125
Ihre Antragsnummer: 2519125

INFORMATION	ABSCHLUSS
BILANZDATEN	Einreichung des Antrages - Abschluss der Einreichung Für die erfolgreiche elektronische Einreichung müssen alle Formulare gespeichert sein und die Zustimmung zu den Allgemeinen Geschäftsbedingungen-online und der Kenntnisnahme der Richtlinie erfolgt sein. In Anschluss erscheint der Button "Einreichung abschicken" . Die erfolgreiche elektronische Einreichung wird mit der Meldung "Die Einreichung wurde abgeschickt" bestätigt! Wenn die Ausschreibungsunterlagen einen Ausdruck in englischer Sprache vorsehen, wechseln Sie bitte in die Portalsprache "English", bevor Sie die Druckansicht aufrufen. Die folgenden Bereiche wurden noch nicht fertiggestellt: Bilanzdaten Projektdaten: ProjektMafien Projektfliter Fach: Ansprechperson Kaufm. Ansprechperson Projektstandort Bankverbindung Personalressourcen Datei. Anhänge Partner <input type="checkbox"/> Allgemeine Geschäftsbedingungen-Online zustimmen <input type="checkbox"/> Richtlinie / Programmdokument zustimmend zur Kenntnis genommen <input type="button" value="Die Einreichung abschicken"/>
PROJEKTDATEN	
PARTNER	
KOSTEN UND FINANZIERUNG	
ABSCHLUSS	
HACHRICHTEN	
HISTORIE	

Keine Unterschriftenblätter mehr notwendig!

Erfahrungswerte aus dem eCall



Account Stammdaten vs. Projektstammdaten

- Zur erfolgreichen Einreichung müssen auch die Stammdaten des Accounts vollständig sein!

Partneranträge

- Motivieren Sie Ihre ProjektpartnerInnen zur frühzeitigen Abgabe des Partnerantrags
- Wenn Partneranträge nicht eingereicht wurden, kann auch der Hauptantrag nicht abgeschlossen werden!

Dokumentupload

- Für jedes Dokument einen neuen Datensatz verwenden
 - Zwischenspeichern nicht vergessen!

OK, und jetzt machst Du genau das, was ich Dir sage, kapiert!?



Für weitere Fragen steht Ihnen das jeweilige Team der FFG gerne zur Verfügung!

Neuer Partnerantrag

INFORMATION	<div style="border: 1px solid gray; padding: 5px;"> <p>PARTNER</p> <p>KONSORTIALPARTNER</p> <p>Klicken Sie auf das "Neu" Symbol, um einen oder mehrere Partner zu erstellen.</p> <p> <input type="checkbox"/> Neu <input type="checkbox"/> Suchen <input type="checkbox"/> Liste <input type="checkbox"/> Aktualisieren </p> <p> <input type="text" value="Filter"/> <input type="text" value="Partnerrolle"/> </p> </div>
BILANZDATEN	
PROJEKTDATEN	
PARTNER	
KOSTEN UND FINANZIERUNG	
ABSCHLUSS	

Definition des Partners

KONSORTIALPARTNER

Klicken Sie auf das "Neu" Symbol, um einen oder mehrere Datensätze anzugeben.
 Neu Suchen Liste Aktualisieren

Partnerrolle: * Name der Firma / Organisation: *

Antragsnummer: E-Mail: *

Zuordnungscode:

Um einen Partner einzuladen muss das Formular gespeichert werden. Klicken Sie dazu auf Anlegen bzw. Übernehmen.
 Partner als informiert markieren

Ihr Partner hat noch keinen Antrag zugeordnet.

Versenden der Einladung

KONSORTIALPARTNER

Klicken Sie auf das "Neu" Symbol, um einen oder mehrere Datensätze anzugeben.
 Neu Suchen Liste Aktualisieren

Projektpartner / 1

Partnerrolle: * Name der Firma / Organisation: *

Antragsnummer: E-Mail: *

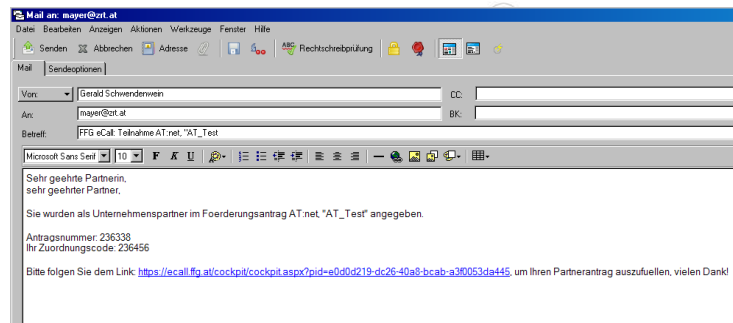
Zuordnungscode:

Klicken Sie hier, um Ihrem Partner die nötigen Daten bekannt zu geben.
 Text anzeigen

Partner als informiert markieren

Ihr Partner hat noch keinen Antrag zugeordnet.

Einladungs-Mail



Das Einladungs-Mail

- wird mit dem Mail-Client des Hauptantragstellers erstellt.
- hat den Hauptantragsteller als Versender.
- hat als Empfänger die Mail-Adresse, die beim Partnereintrag definiert wurde.

Wenn es nicht direkt funktionieren sollte ...

Oder der Hauptantragsteller nur einen Webmailer verwendet ...

Zuordnungscode:
236456

Klicken Sie hier, um Ihr

Text anzeigen

Partner als inform

Sehr geehrte Partnerin,
sehr geehrter Partner,

Sie wurden als Unternehmenspartner im Foerderungsantrag AT.net, "AT_Test" angegeben.

Antragsnummer: 236338
Ihr Zuordnungscode: 236456

Bitte folgen Sie dem Link: <https://ecall.ffg.at/cockpit/cockpit.aspx?pid=e0d0d219-dc26-40a8-bcab-a3f0053da445>, um Ihren Partnerantrag auszufüllen,

vielen Dank!

[Text in Zwischenablage kopieren](#)